

E14A80



Collection : SERENITY

Couleur\* :



GA - Profils chromés

Principaux atouts :



Caractéristiques techniques

- DIMENSIONS : 190 x 80 cm
- TYPE D'INSTALLATION : En angle
- LARGEUR MIN/MAX FIXE EN CM : 75,8 - 78,3
- ÉPAISSEUR DE VERRE EN MM : 6
- COMPENSATION MURALE EN MM : 25
- CONFIGURATION : Espace fermé
- Accès d'angle 2 portes coulissantes, réversibles droite ou gauche
- MATÉRIAU : Verre avec encadrement en aluminium
- NORMES ET RÉGLEMENTATIONS : EN 14428
- LARGEUR DE PASSAGE EN CM : 44.7
- HAUTEUR DES PAROIS EN CM : 190
- TYPE DE PAROI : Coulissante
- DURÉE GARANTIE (ANNÉES) : 2

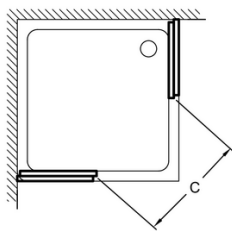
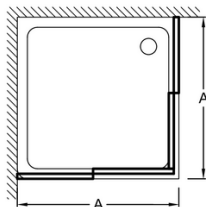
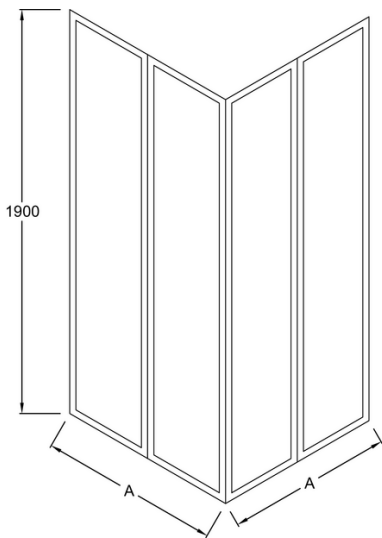
Bénéfices consommateurs

- ENTRETIEN FACILE : Verre traité anticalcaire pour un nettoyage plus facile et moins fréquent
- CONFORT D'UTILISATION : Portes déclinables pour un nettoyage aisé; ouverture et fermeture silencieuses; excellente étanchéité grâce à la fermeture magnétique des portes

Bénéfices installateurs

- INSTALLATION FACILE : 25 mm d'ajustement mural, pour les éventuels faux-aplombs; roulettes hautes ajustables en hauteur sur 5 mm; double roulettes pour un glissement er douceur; montage réversible droite ou gauche

Dessin technique



	E14A80	E14A90
Mm	800x800	900x900
Amini/maxi	758-783	858-883
C	447	518

Descriptif CCTP : Accès d'angle coulissant. E14A80. Collection : SERENITY. DIMENSIONS : 190 x 80 cm. MATÉRIAU : Verre avec encadrement en aluminium. TYPE D'INSTALLATION : En angle. NORMES ET RÉGLEMENTATIONS : EN 14428. LARGEUR MIN/MAX FIXE EN CM : 75,8 - 78,3. LARGEUR DE PASSAGE EN CM : 44.7. ÉPAISSEUR DE VERRE EN MM : 6. HAUTEUR DES PAROIS EN CM : 190. COMPENSATION MURALE EN MM : 25. TYPE DE PAROI : Coulissante. CONFIGURATION : Espace fermé. DURÉE GARANTIE (ANNÉES) : 2. Accès d'angle 2 portes coulissantes, réversibles droite ou gauche.