

E14A90



Collection : SERENITY

Couleur* :



GA - Profils chromés

Principaux atouts :



Caractéristiques techniques

- **DIMENSIONS** : 190 x 90 cm
- **TYPE D'INSTALLATION** : En angle
- **LARGEUR MIN/MAX FIXE EN CM** : 85,8 - 88,3
- **ÉPAISSEUR DE VERRE EN MM** : 6
- **COMPENSATION MURALE EN MM** : 25
- **CONFIGURATION** : Espace fermé
- **Accès d'angle 2 portes coulissantes, réversibles droite ou gauche**
- **MATÉRIAU** : Verre avec encadrement en aluminium
- **NORMES ET RÉGLEMENTATIONS** : EN 14428
- **LARGEUR DE PASSAGE EN CM** : 51.8
- **HAUTEUR DES PAROIS EN CM** : 190
- **TYPE DE PAROI** : Coulissante
- **DURÉE GARANTIE (ANNÉES)** : 2

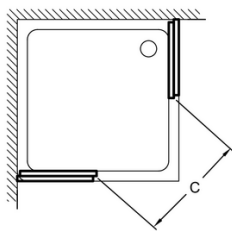
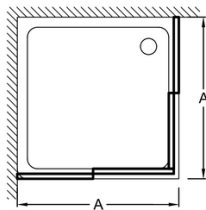
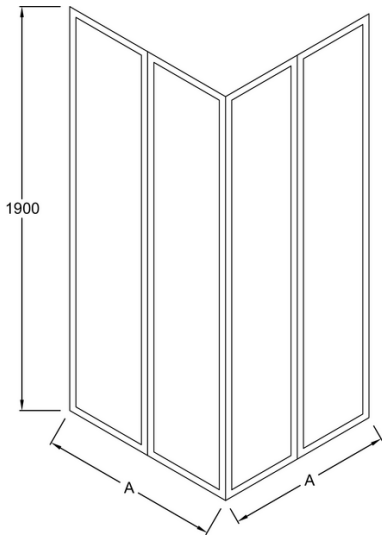
Bénéfices consommateurs

- **ENTRETIEN FACILE** : Verre traité anticalcaire pour un nettoyage plus facile et moins fréquent
- **CONFORT D'UTILISATION** : Portes déclipables pour un nettoyage aisé; ouverture et fermeture silencieuses; excellente étanchéité grâce à la fermeture magnétique des portes

Bénéfices installateurs

- **INSTALLATION FACILE** : 25 mm d'ajustement mural, pour les éventuels faux-aplombs; roulettes hautes ajustables en hauteur sur 5 mm; double roulettes pour un glissement et douceur; montage réversible droite ou gauche

Dessin technique



	E14A80	E14A90
Mm	800x800	900x900
Amini/maxi	758-783	858-883
C	447	518

Descriptif CCTP : Accès d'angle coulissant. E14A90. Collection : SERENITY. DIMENSIONS : 190 x 90 cm. MATÉRIAU : Verre avec encadrement en aluminium. TYPE D'INSTALLATION : En angle. NORMES ET RÉGLEMENTATIONS : EN 14428. LARGEUR MIN/MAX FIXE EN CM : 85,8 - 88,3. LARGEUR DE PASSAGE EN CM : 51.8. ÉPAISSEUR DE VERRE EN MM : 6. HAUTEUR DES PAROIS EN CM : 190. COMPENSATION MURALE EN MM : 25. TYPE DE PAROI : Coulissante. CONFIGURATION : Espace fermé. DURÉE GARANTIE (ANNÉES) : 2. Accès d'angle 2 portes coulissantes, réversibles droite ou gauche.