


## E22W120



Collection : CONTRA Mix N'Match

Couleur\* :



NF - Sans finition

Principaux atouts :



## Caractéristiques techniques

- DIMENSIONS : 200 x 120 cm
- MATÉRIAU : Verre transparent
- NORMES ET RÉGLEMENTATIONS : EN 14428
- BARRE DE RENFORT : obligatoire : horizontale, verticale ou en diagonale pour la version chromé
- ÉPAISSEUR DE VERRE EN MM : 8
- COMPENSATION MURALE EN MM : 20
- CONFIGURATION : Espace ouvert
- SÉCURITÉ : Verre transparent de sécurité 8 mm
- POIDS : 52 kg
- TYPE D'INSTALLATION : Walk-in
- LARGEUR MIN/MAX FIXE EN CM : 117 - 119
- MONTAGE : Réversible
- HAUTEUR DES PAROIS EN CM : 200
- TYPE DE PAROI : Paroi fixe
- DURÉE GARANTIE (ANNÉES) : 2

## Bénéfices consommateurs

- ESTHÉTIQUE : Paroi sans cadre, très épurée; profilé mural chromé brillant ou noir inimitable avec caches de finition hauts
- FACILITÉ D'ENTRETIEN : Verre traité anticalcaire ; caches de finition, surface lisse (visserie cachée)

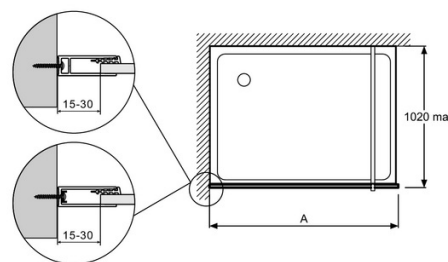
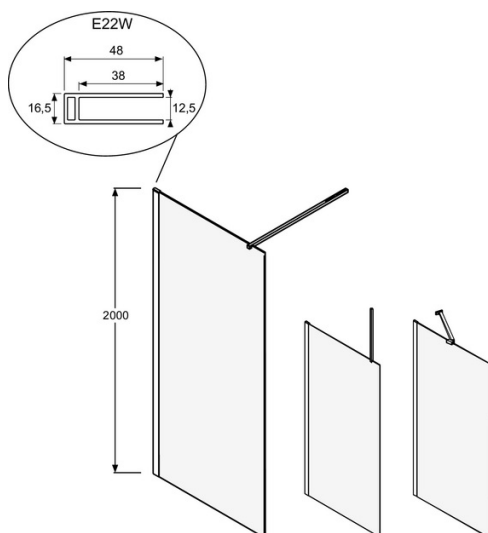
## Bénéfices installateurs

- SIMPLICITÉ DE MONTAGE : Compensation murale de 20 mm pour les faux aplombs des murs ; 3 barres de renfort au choix pour la version chromée non incluse et 1 barre de renfort horizontale incluse pour la version en noir inimitable, redécoupables pour plus d'adaptabilité ; montage réversible

## Produits requis

- E22BW90 : Barre de renfort horizontale fixée à 90°

## Dessin technique



|             | E22W90  | E22W100 | E22W110   | E22W120   | E22W130   | E22W140   |
|-------------|---------|---------|-----------|-----------|-----------|-----------|
| Mm          | 900     | 1000    | 1100      | 1200      | 1300      | 1400      |
| A mini/maxi | 870-885 | 970-985 | 1070-1085 | 1170-1185 | 1270-1285 | 1370-1385 |

Descriptif CPTP : Paroi fixe 120 cm - verre transparent. E22W120. Collection : CONTRA Mix N'Match. DIMENSIONS : 200 x 120 cm. POIDS : 52 kg. MATÉRIAU : Verre transparent. TYPE D'INSTALLATION : Walk-in. NORMES ET RÉGLEMENTATIONS : EN 14428. LARGEUR MIN/MAX FIXE EN CM : 117 - 119. BARRE DE RENFORT : obligatoire : horizontale, verticale ou en diagonale pour la version chromé. MONTAGE : Réversible. ÉPAISSEUR DE VERRE EN MM : 8. HAUTEUR DES PAROIS EN CM : 200. COMPENSATION MURALE EN MM : 20. TYPE DE PAROI : Paroi fixe. CONFIGURATION : Espace ouvert. DURÉE GARANTIE (ANNÉES) : 2. SÉCURITÉ : Verre transparent de sécurité 8 mm.