


## E6D122



Collection : CAPSULE

Couleur\* :



00 - Blanc brillant

Principaux atouts :



### Caractéristiques techniques

- DIMENSIONS : 120 x 80 x 61 cm
- MATÉRIAU : Minéracryl
- HAUTEUR D'EAU : Réglable de 41,5 à 46,5 cm
- VOLUME (L) : 230/160
- DIAMÈTRE DE BONDE (CM) : 5,2 cm
- INFORMATIONS COMPLÉMENTAIRES : Contre un mur

- POIDS : 27 kg
- TYPE D'INSTALLATION : Encastré
- HAUTEUR D'ENJAMBEMENT : De 61 à 64 cm
- FORME : Rectangulaire
- HAUTEUR DES PIEDS : de 9 à 12 cm
- DURÉE GARANTIE (ANNÉES) : 10

### Bénéfices consommateurs

- ASTUCIEUX : Solution gain de place, confort de douche et plaisir du bain !!
- PRATIQUE : Les parois de douche (en option) permettent de se doucher dans un espace fermé et hermétique
- AMOUREUX DU BAIN : La grande profondeur de cuve permet un bain totalement immergé
- AISANCE DANS LA DOUCHE : Le fond plat avec vidage encastré procure le même espace qu'un receveur de douche de 120x80 ou 140x90 cm

### Bénéfices installateurs

- INSTALLATION FACILE : Pieds réglables Quick clip

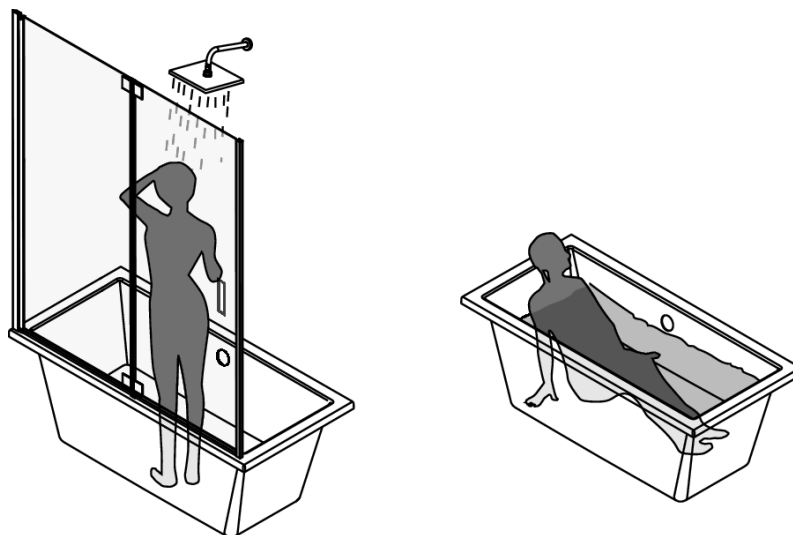
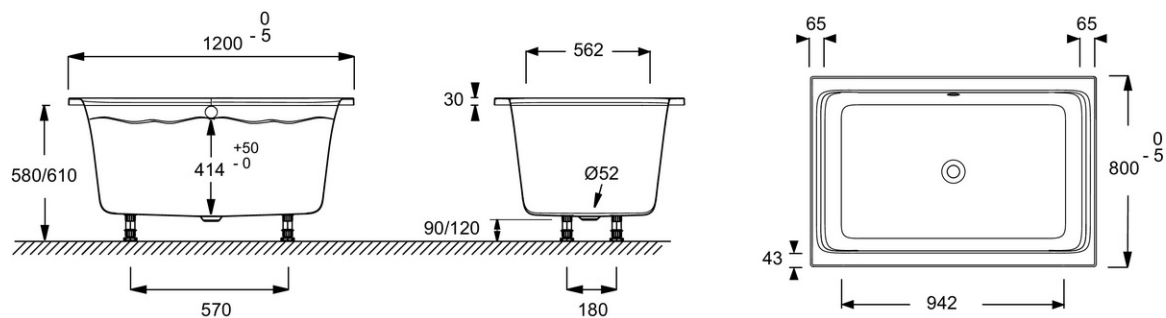
### Produits requis

- E6D124 : Vidage siphon extra-plat (câble 80 cm)
- E6D134 : Vidage remplissage pour baignoire

### Produits complémentaires

- E6D126 : Pare-bain, 2 volets, version niche
- E6D128 : Pare-bain, 2 volets, version angle

Descriptif CCTP : Baignoire en Minéracryl® douche-bain 120 x 80 cm. E6D122. Collection : CAPSULE. DIMENSIONS : 120 x 80 x 61 cm. POIDS : 27 kg. MATÉRIAU : Minéracryl. TYPE D'INSTALLATION : Encastré. HAUTEUR D'EAU : Réglable de 41,5 à 46,5 cm. HAUTEUR D'ENJAMBEMENT : De 61 à 64 cm. VOLUME (L) : 230/160. FORME : Rectangulaire. DIAMÈTRE DE BONDE (CM) : 5,2 cm. HAUTEUR DES PIEDS : de 9 à 12 cm. INFORMATIONS COMPLÉMENTAIRES : Contre un mur. DURÉE GARANTIE (ANNÉES) : 10.



Descriptif CCTP : Baignoire en Minéracryl® douche-bain 120 x 80 cm. E6D122. Collection : CAPSULE. DIMENSIONS : 120 x 80 x 61 cm. POIDS : 27 kg. MATÉRIAU : Minéracryl. TYPE D'INSTALLATION : Encastré. HAUTEUR D'EAU : Réglable de 41,5 à 46,5 cm. HAUTEUR D'ENJAMBEMENT : De 61 à 64 cm. VOLUME (L) : 230/160. FORME : Rectangulaire. DIAMÈTRE DE BONDE (CM) : 5,2 cm. HAUTEUR DES PIEDS : de 9 à 12 cm. INFORMATIONS COMPLÉMENTAIRES : Contre un mur. DURÉE GARANTIE (ANNÉES) : 10.