

























Collection : Hors collection

Couleur\* :

				
274 - Laque brillante Noire	442 - Laque brillante Gris anthracite	E10 - Méla miné Chêne Québec	E70 - Méla miné Chêne Arlington	G1C - Laque brillante Blanc
				
N14 - Méla miné Gris anthracite	N18 - Méla miné brillant Blanc	N21 - Laque brillante Gris titane	G98 - Laque brillante Galaxy	G1F - Laque brillante Ardoise
				
G91 - Laque brillante Aigue marine	G73 - Laque brillante Bleu orage	G1B - Laque brillante Rose poivré	G1H - Laque brillante Rose pâle	G1N - Laque brillante Jaune impérial
				
G1M - Laque brillante Bleu canard	E52 - Méla miné Chêne tabac	G10 - Laque brillante Eucalyptus	M90 - Méla miné Noir mat	E77 - Noyer Naturel
				
G72 - Laque brillante Argile	G1U - Laque brillante Bois de rose	G1V - Laque brillante Cognac	G1Z - Laque brillante Grenat	

Principaux atouts :



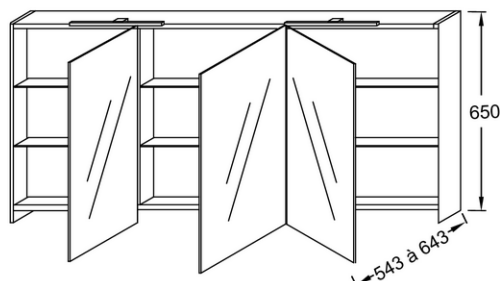
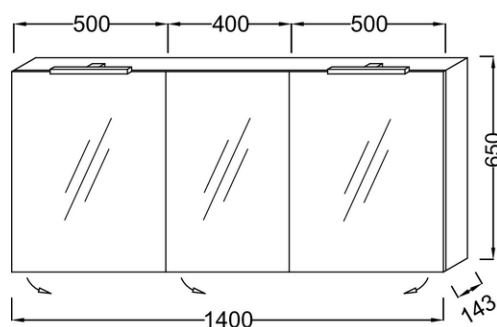
## Caractéristiques techniques

- **DIMENSIONS** : 140 x 14,30 x 65 cm
- **MATÉRIAU** : Laque ou mélaminé
- **LUMIÈRE** : Oui
- **RANGEMENT** : Porte
- **DURÉE GARANTIE (ANNÉES)** : 2
- **POIDS** : 33 kg
- **TYPE D'INSTALLATION** : Mural
- **ÉLECTRICITÉ** : 230V, 2 x 3,5W, classe II IP44
- **PRISE ÉLECTRIQUE** : Oui

## Bénéfices consommateurs

- **RANGEMENT OPTIMISÉ** : Portes miroirs double face, 2 rayons en verre par compartiment
- **INGÉNIEUX** : Boîtier prise électrique et allumage interrupteur centré
- **PRATIQUE** : Éclairage LED et fermeture par un aimant

## Dessin technique



Descriptif CCTP : Armoire de toilette 140 cm - 3 portes miroir. EB1370. Collection : Hors collection. DIMENSIONS : 140 x 14,30 x 65 cm. POIDS : 33 kg. MATÉRIAU : Laque ou mélaminé. TYPE D'INSTALLATION : Mural. LUMIÈRE : Oui. ÉLECTRICITÉ : 230V, 2 x 3,5W, classe II IP44. RANGEMENT : Porte. PRISE ÉLECTRIQUE : Oui. DURÉE GARANTIE (ANNÉES) : 2.