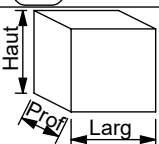
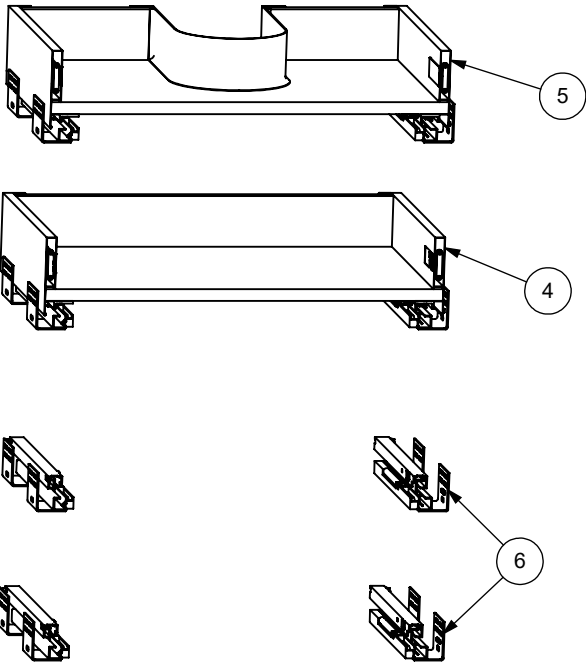
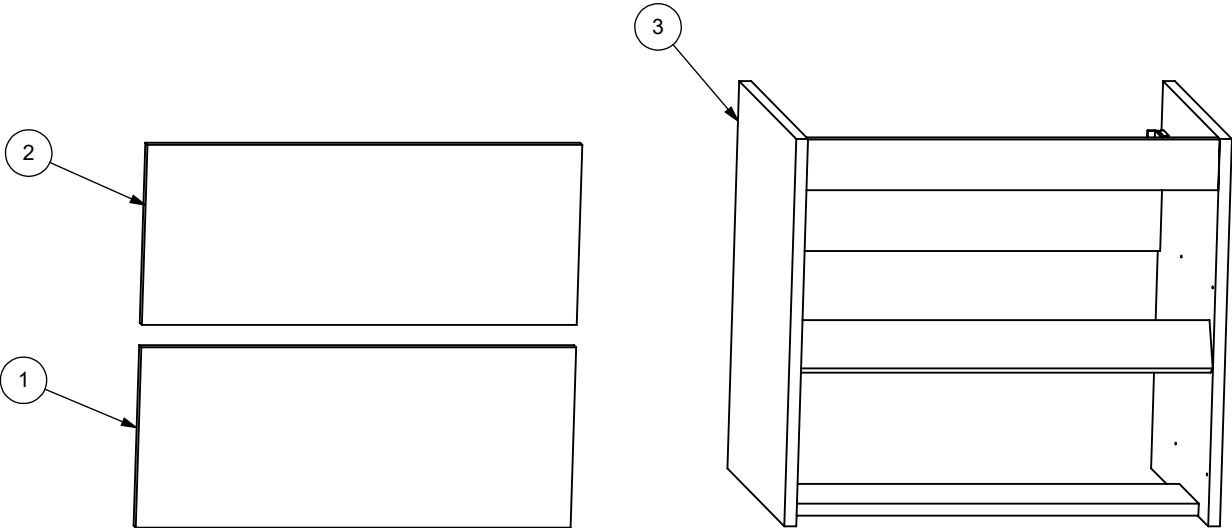



Cotes critiques: CC		
Largeur:	585 mm	
Profondeur:	456 mm	
Hauteur:	520 mm	



6	RPA4181NF	2	Paire de coulisses	341	102	52
5	RPA4179NF	1	Assemblage tiroir haut 600	535	341	104
4	RPA4180NF	1	Assemblage tiroir bas 600	535	341	104
3	N.C.	1	Caisse 600 Tiroir méla	585	440	520
2	EPA4182-*	1	Façade 600 usinée haute méla	584	242	16
1	EPA4178-*	1	Façade 600 usinée basse méla	584	242	16
N°	REF SAP	QTE	Désignation	Long /Larg	Larg /Prof	Ep /Ht
			Schéma éclaté	Date d'émission : 28/09/2020		
			Titre : S/T 600 Tiroirs Tolbiac méla/méla JD	Préparé par : MOREL Simon		
			Distribution :	Révision No : 00.01		
			Numéro: EB2350-XX	Date de révision :		
			Page : 1/ 2	Révisé par : _		
			PHOTOCOPIE INTERDITE	Approuvé par: _		
			Masse : 22763.40kg	Echelle : 1:10		

Titre : Distribution : Numéro: EB2350-XX Page : 2/ 2 Masse : kg	Schéma éclaté KOHLER FRANCE PHOTOCOPIE INTERDITE	Date d'émission : Voir page 1 Préparé par : Voir page 1	
		Révision No : Voir page 1 Date de révision : Voir page 1 Révisé par : Voir page 1	
		Approuvé par: _	
		Echelle : 1:15	