





















Collection : CAFÉ TERRACE

Couleur* :

				
274 - Laque brillante Noire	442 - Laque brillante Gris anthracite	G1C - Laque brillante Blanc	N21 - Laque brillante Gris titane	P6 - Chêne naturel
				
P7 - Chêne obscur	G98 - Laque brillante Galaxy	G1F - Laque brillante Ardoise	G91 - Laque brillante Algues marines	G73 - Laque brillante Bleu orage
				
G1B - Laque brillante Rose poivré	G1H - Laque brillante Rose pâle	G1N - Laque brillante Jaune impérial	G1M - Laque brillante Bleu canard	G10 - Laque brillante Eucalyptus
				
P15 - Chêne torréfié	G72 - Laque brillante Argile	G1U - Laque brillante Bois de rose	G1V - Laque brillante Cognac	G1Z - Laque brillante Grenat

Principaux atouts :



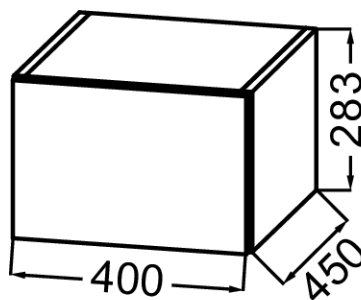
Caractéristiques techniques

- DIMENSIONS : 40 x 46 x 28,30 cm
- MATÉRIAU : Laque ou bois massif
- DURÉE GARANTIE (ANNÉES) : 5
- POIDS : 13 kg
- TYPE D'INSTALLATION : Suspendu

Bénéfices consommateurs

- MODULARITÉ : Solution de rangement supplémentaire et astucieuse pour une plus grande modularité. Le module permet la création d'espace XXL en se positionnant soit sur le côté ou entre 2 meubles.
- TIROIR À PERSONNALISER : Le module est personnalisable au choix en 60 coloris de laque et en 3 teintes de vernis pour le bois lisse ou 3 teintes de vernis pour le bois texturé.
- DESIGN ÉPURÉ : L'ouverture sans poignée garantit un aspect épuré et minimaliste, idéal pour valoriser les espaces modernes. L'ouverture du tiroir se fait par système « pousse-lâche » et la fermeture est amortie pour plus de confort à l'usage.

Dessin technique



Descriptif CCTP : Meuble intermédiaire 40 cm. EB2438. Collection : CAFÉ TERRACE. DIMENSIONS : 40 x 46 x 28,30 cm. POIDS : 13 kg. MATÉRIAU : Laque ou bois massif. TYPE D'INSTALLATION : Suspendu. DURÉE GARANTIE (ANNÉES) : 5.