



Collection : STRUKTURA

Couleur\* :



00 - Blanc brillant

Principaux atouts :



### Caractéristiques techniques

- DIMENSIONS : 48 x 34 cm
- MATÉRIAU : Céramique
- NORMES ET RÉGLEMENTATIONS : NF ; FDES
- ÉVACUATION : Sortie horizontale
- CONSOMMATION D'EAU : 2,6/4 L et 3/6 L
- TYPE DE BRIDE : Sans bride
- POIDS : 19 kg
- TYPE D'INSTALLATION : Suspendu
- LONGUEUR/PROFONDEUR : Compact
- FORME : Carré arrondi
- HAUTEUR : Confort

### Bénéfices consommateurs

- PERSONNALISATION : Un WC à votre goût en choisissant le modèle de l'abattant

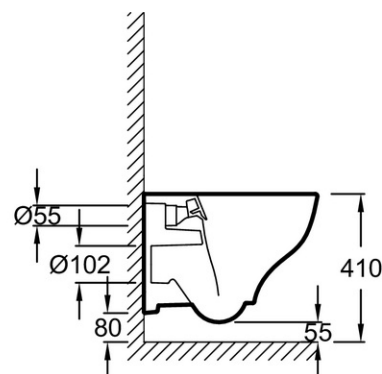
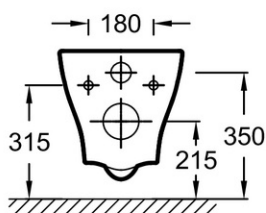
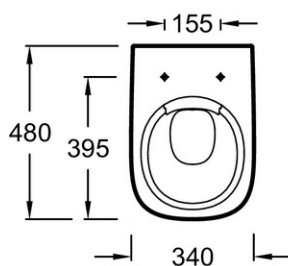
### Bénéfices installateurs

- PRATIQUE : Cuvette compacte adaptée aux petits espaces

### Produits requis

- E70025 : Abattant thermodor compact extra-plat

### Dessin technique



Descriptif CCTP : Cuvette suspendue compacte SANS BRIDE. EDF101. Collection : STRUKTURA. DIMENSIONS : 48 x 34 cm. POIDS : 19 kg. MATÉRIAU : Céramique. TYPE D'INSTALLATION : Suspendu. NORMES ET RÉGLEMENTATIONS : NF ; FDES. LONGUEUR/PROFONDEUR : Compact. ÉVACUATION : Sortie horizontale. FORME : Carré arrondi. CONSOMMATION D'EAU : 2,6/4 L et 3/6 L. HAUTEUR : Confort. TYPE DE BRIDE : Sans bride.